

Programa Louisiana WIC y Caja de Auto-Servicio en Winn Dixie

Disponible en Tiendas Winn Dixie con Cajas de Auto-Servicio Autorizadas por Louisiana WIC

Use Cajas de Auto-Servicio en Winn Dixie para Louisiana WIC!

Louisiana WIC (LA WIC) se está asociando con tiendas Winn Dixie autorizadas por WIC en Louisiana para ofrecer el uso de tarjetas LA WIC EBT en cajas de auto-servicio. Participantes pueden usar las cajas de auto-servicio en las tiendas Winn Dixie, Walmart, y Albertsons autorizadas por WIC, con cajeros de auto-servicio.

Consejos para Cajas de Auto-Servicio

1. Use la caja de auto-servicio para compras pequeñas (1 or 2 bolsas).
2. Cajas de auto-servicio están disponibles solo en Albertsons, Walmart, y Winn Dixie que aceptan LA WIC y tienen cajas de auto-servicio.
3. Si necesita un recibo con su balance de WIC use una registradora con cajera ó vaya a servicio al cliente.
4. Baje el Bnft App para ayuda con compras de WIC. *App Tip: Use la función "Scan It" para escanear cada alimento y asegurarse que puede comprarlo.*
5. Si necesita remover un producto cuando está en la caja de "auto-servicio" pida ayuda a un empleado de la tienda.
6. Si necesita ayuda con el "auto-servicio", pida ayuda a un empleado de Winn Dixie localizado en las cajas de auto-servicio para que lo asista.

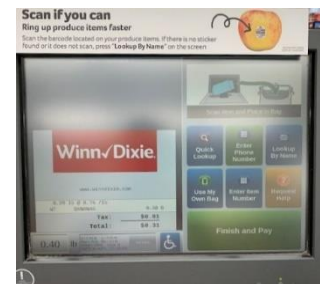
Visite el sitio Louisiana WIC para encontrar una lista de tiendas autorizadas por WIC Authorized, incluya esas con Cajas de Auto-Servicio para WIC - louisianawic.org/find

Completando el Proceso de Auto-Servicio de Winn Dixie con la tarjeta WIC EBT:

1. **Pantalla de Bienvenida de la Caja de Auto-Servicio. Seleccione**



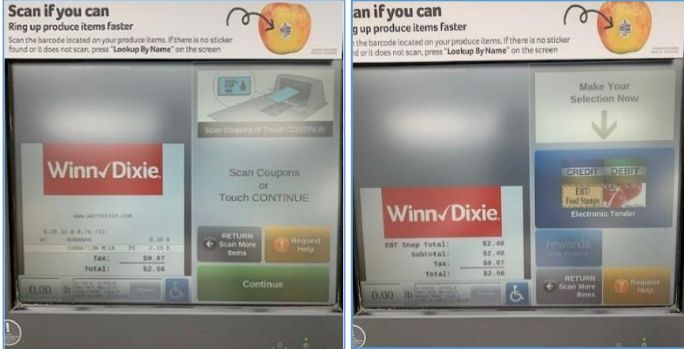


2. **Escanee Todos los Productos para Comprar**
Escanee todos los productos y agréguelos a su bolsa escaneando el UPC y/o presionando "Quick Lookup". Usted puede comprar productos WIC y no-WIC en la misma transacción.



3. **Pague por los Productos**

Una vez todos los productos han sido escaneados, presione el botón "Finish and Pay".



| | |
|---|--|
| <p>4. Escanee cupones, si se aplica, seleccione “Electronic Tender” para pagar con WIC</p> <ul style="list-style-type: none"> - Inserte su tarjeta WIC EBT directamente en el PIN pad. |  |
| <p>5. Ingrese su PIN</p> <p>Use el PIN pad para ingresar su número de PIN. Se imprimirá un recibo mostrando su balance inicial y los beneficios de WIC usados durante la transacción. Revise el recibo para chequear su compra de WIC.</p> <p>Si la compra es correcta, presione “Yes” en el PIN pad.</p> <p>Si algo se ve incorrecto, presione “No” y ajuste su orden*.</p> <p>*Recuerde que usted NO TIENE que aceptar el cargo si no está de acuerdo o tiene preguntas sobre la transacción.</p> |  |
| <p>6. Pago de Productos No-WIC</p> <p>Use otra forma de pago para los productos que no son de WIC (si se aplica) y complete la transacción.</p> |  |