

Programa Louisiana WIC y Caja de Auto-Servicio en Albertsons

Disponible en Tiendas Albertsons con Cajas de Auto-Servicio Autorizadas por Louisiana WIC

Use Cajas de Auto-Servicio en Albertsons para Louisiana WIC!!

Louisiana WIC (LA WIC) se está asociando con tiendas Albertsons autorizadas por WIC en Louisiana para ofrecer el uso de tarjetas LA WIC EBT en cajas de auto-servicio. Participantes pueden usar las cajas de auto-servicio en las tiendas Winn Dixie, Walmart, y Albertsons autorizadas por WIC, con cajeros de auto-servicio.

Consejos para Cajas de Auto-Servicio en Albertsons

1. Use la caja de auto-servicio para compras pequeñas (1 or 2 bolsas).
2. Cajas de auto-servicio están disponibles solo en Albertsons, Walmart, y Winn Dixie que aceptan LA WIC y tienen cajas de auto-servicio.
3. Si necesita un recibo con su balance de WIC use una registradora con cajera ó vaya a servicio al cliente.
4. Baje el Bnft App para ayuda con compras de WIC. *App Tip: Use la función "Scan It" para escanear cada alimento y asegurarse que puede comprarlo*
5. Si necesita remover un producto cuando está en la caja de "auto-servicio" pida ayuda a un empleado de la tienda.
6. Si necesita ayuda con el "auto-servicio", pida ayuda a un empleado de Albertsons localizado en las cajas de auto-servicio para que lo asista.

Visite el sitio Louisiana WIC para encontrar una lista de tiendas autorizadas por WIC Authorized, incluya esas con Cajas de Auto-Servicio para WIC - louisianawic.org/find

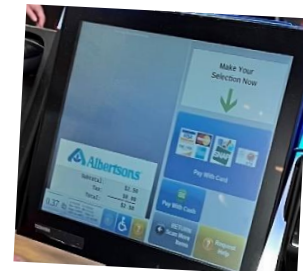
Completando el Proceso de Auto-Servicio de Albertsons con la tarjeta WIC EBT:

1. Pantalla de Bienvenida de la Caja de Auto-Servicio



2. Escanee Todos los Productos para Comprar




Agregue los productos a la "carreta" escaneando el UPC y/ó presionando "Look Up Items". Usted puede comprar productos WIC y no-WIC en la misma transacción.



3. Pague por los Productos

Una vez todos los productos han sido escaneados, presione el botón "Pay with card".



| | |
|--|--|
| <p>4. Pague con su tarjeta WIC EBT - PRIMERO Haciendo lo Siguiete:</p> <ul style="list-style-type: none"> - Ingrese su tarjeta WIC EBT directamente en el PIN pad |  |
| <p>5. Ingrese su PIN</p> <p>Use el PIN pad para ingresar su número de PIN y revisar que sus beneficios de WIC han sido canjeados durante la transacción. Usted tendrá que ver en el recibo de papel para chequear su compra.</p> <p>Si la compra es correcta, presione “Yes” en el PIN pad para actualizar la tarjeta.</p> <p>Si algo se ve incorrecto, presione “No” y ajuste su orden*.</p> <p>*Recuerde que usted NO TIENE que aceptar el cargo si no está de acuerdo o tiene preguntas sobre la transacción.</p> |  |
| <p>6. Pago de Productos No-WIC</p> <p>Use otra forma de pago para los productos que no son de WIC (si se aplica) y complete la transacción.</p> |  |